

CÔNG TY CỔ PHẦN IN VÀ BAO BÌ MỸ CHÂU
18 Lũy Bán Bích – P. Tân Thới Hòa – Q. Tân Phú – TP. Hồ Chí Minh
Điện thoại: 08.39612844 – 39612387
Fax: 39612737

BÁO CÁO TÀI CHÍNH

QUÝ 1 NĂM 2018


NOI NHẬN BÁO CÁO: BAN KIỂM SOÁT
CÔNG TY CỔ PHẦN IN VÀ BAO BÌ MỸ CHÂU

BẢNG CÂN ĐỐI KẾ TOÁN
Quý 1 năm 2018
Tại ngày 31 tháng 03 năm 2018

TÀI SẢN	Mã số	Thuyết minh	31/03/2018 VND	01/01/2018 VND
A - TÀI SẢN NGẮN HẠN	100		185,254,204,388	211,973,132,049
I. Tiền và các khoản tương đương tiền	110	1	17,644,899,538	15,948,308,376
1. Tiền	111		17,644,899,538	15,948,308,376
2. Các khoản tương đương tiền	112		-	-
II. Đầu tư tài chính ngắn hạn	120		-	-
1. Chứng khoán kinh doanh	121		-	-
2. Dự phòng giảm giá chứng khoán kinh doanh	122		-	-
3. Đầu tư nắm giữ đến ngày đáo hạn	123		-	-
III. Các khoản phải thu ngắn hạn	130		60,941,074,551	73,283,415,660
1. Phải thu ngắn hạn của khách hàng	131	2	54,819,970,156	72,689,473,898
2. Trả trước cho người bán ngắn hạn	132		4,890,522,598	1,136,875,710
3. Phải thu nội bộ ngắn hạn	133		-	-
4. Phải thu theo tiến độ kế hoạch hợp đồng xây dựng	134		-	-
5. Phải thu về cho vay ngắn hạn	135		-	-
6. Phải thu ngắn hạn khác	136	3.1	2,216,726,784	443,211,039
7. Dự phòng phải thu ngắn hạn khó đòi	137		(986,144,987)	(986,144,987)
8. Tài sản thiếu chờ xử lý	139		-	-
IV. Hàng tồn kho	140		105,911,849,711	121,328,795,895
1. Hàng tồn kho	141	4	105,911,849,711	121,328,795,895
2. Dự phòng giảm giá hàng tồn kho	149		-	-
V. Tài sản ngắn hạn khác	150		756,380,588	1,412,612,118
1. Chi phí trả trước ngắn hạn	151	7.1	754,934,457	937,709,675
2. Thuế GTGT được khấu trừ	152		-	474,902,443
3. Thuế và các khoản khác phải thu Nhà nước	153	10.2	1,446,131	-
4. Giao dịch mua bán lại trái phiếu Chính phủ	154		-	-
5. Tài sản ngắn hạn khác	155		-	-

BẢNG CÂN ĐỐI KẾ TOÁN
Quý 1 năm 2018
Tại ngày 31 tháng 03 năm 2018

TÀI SẢN	Mã số	Thuyết minh	31/03/2018 VND	01/01/2018 VND
B - TÀI SẢN DÀI HẠN	200		94,448,513,495	100,830,687,083
I. Các khoản phải thu dài hạn	210		1,010,000,000	1,010,000,000
1. Phải thu dài hạn của khách hàng	211	2	-	-
2. Trả trước cho người bán dài hạn	212		-	-
3. Vốn kinh doanh ở đơn vị trực thuộc	213		-	-
4. Phải thu nội bộ dài hạn	214		-	-
5. Phải thu về cho vay dài hạn	215		-	-
6. Phải thu dài hạn khác	216	3.2	1,010,000,000	1,010,000,000
7. Dự phòng phải thu dài hạn khó đòi	219		-	-
II. Tài sản cố định	220		89,828,595,158	95,855,864,969
1. Tài sản cố định hữu hình	221	5	55,099,875,242	59,901,425,492
- Nguyên giá	222		293,607,481,408	293,607,481,408
- Giá trị hao mòn lũy kế	223		(238,507,606,166)	(233,706,055,916)
2. Tài sản cố định thuê tài chính	224	6	34,728,719,916	35,954,439,477
- Nguyên giá	225		49,028,781,108	49,028,781,108
- Giá trị hao mòn lũy kế (*)	226		(14,300,061,192)	(13,074,341,631)
3. Tài sản cố định vô hình	227		-	-
- Nguyên giá	228		-	-
- Giá trị hao mòn lũy kế	229		-	-
III. Bất động sản đầu tư	230		-	-
- Nguyên giá	231		-	-
- Giá trị hao mòn lũy kế (*)	232		-	-
IV. Tài sản dở dang dài hạn	240		-	-
1. Chi phí sản xuất, kinh doanh dài hạn	241		-	-
2. Chi phí xây dựng cơ bản dở dang	242		-	-
V. Đầu tư tài chính dài hạn	250		1,906,647,600	1,906,647,600
1. Đầu tư vào công ty con	251		-	-
2. Đầu tư vào công ty liên doanh, liên kết	252		-	-
3. Đầu tư góp vốn vào đơn vị khác	253		1,972,000,000	1,972,000,000
4. Dự phòng đầu tư tài chính dài hạn	254		(65,352,400)	(65,352,400)
5. Đầu tư nắm giữ đến ngày đáo hạn	255		-	-
VI. Tài sản dài hạn khác	260		1,703,270,737	2,058,174,514
1. Chi phí trả trước dài hạn	261	7.2	1,703,270,737	2,058,174,514
2. Tài sản thuế thu nhập hoãn lại	262		-	-
3. Thiết bị, vật tư, phụ tùng thay thế dài hạn	263		-	-
4. Tài sản dài hạn khác	268		-	-
TỔNG CỘNG TÀI SẢN	270		279,702,717,883	312,803,819,132



BẢNG CÂN ĐỐI KẾ TOÁN
Quý 1 năm 2018
Tại ngày 31 tháng 03 năm 2018

NGUỒN VỐN	Mã số	Thuyết minh	31/03/2018	01/01/2018
			VND	VND
C - NỢ PHẢI TRẢ	300		69,274,110,352	105,495,368,995
I. Nợ ngắn hạn	310		64,815,214,168	101,036,472,811
1. Phải trả người bán ngắn hạn	311	8.1	10,377,232,468	21,844,444,622
2. Người mua trả tiền trước ngắn hạn	312		18,048,684	437,653,748
3. Thuế và các khoản phải nộp Nhà nước	313	10.1	1,641,853,808	3,027,819,068
4. Phải trả người lao động	314		2,271,057,520	7,372,891,254
5. Chi phí phải trả ngắn hạn	315	11.1	441,062,050	1,447,087,587
6. Phải trả nội bộ ngắn hạn	316		-	-
7. Phải trả theo tiến độ kế hoạch HĐXD	317		-	-
8. Doanh thu chưa thực hiện ngắn hạn	318		-	-
9. Phải trả ngắn hạn khác	319	12	8,260,924,134	16,558,719,049
10. Vay và nợ thuê tài chính ngắn hạn	320	9	40,525,046,973	49,000,748,952
11. Dự phòng phải trả ngắn hạn	321		-	-
12. Quỹ khen thưởng, phúc lợi	322		1,279,988,531	1,347,108,531
13. Quỹ bình ổn giá	323		-	-
14. Giao dịch mua bán lại trái phiếu Chính phủ	324		-	-
II. Nợ dài hạn	330		4,458,896,184	4,458,896,184
1. Phải trả người bán dài hạn	331	8.2	-	-
2. Người mua trả tiền trước dài hạn	332		-	-
3. Chi phí phải trả dài hạn	333	11.2	-	-
4. Phải trả nội bộ về vốn kinh doanh	334		-	-
5. Phải trả nội bộ dài hạn	335		-	-
6. Doanh thu chưa thực hiện dài hạn	336		-	-
7. Phải trả dài hạn khác	337		-	-
8. Vay và nợ thuê tài chính dài hạn	338	9	4,458,896,184	4,458,896,184
9. Trái phiếu chuyển đổi	339		-	-
10. Cổ phiếu ưu đãi	340		-	-
11. Thuế thu nhập hoãn lại phải trả	341		-	-
12. Dự phòng phải trả dài hạn	342		-	-
13. Quỹ phát triển khoa học và công nghệ	343		-	-

J.03
 CÔNG
 VÀ
 MỸ
 T

BẢNG CÂN ĐỐI KẾ TOÁN
Quý I năm 2018
Tại ngày 31 tháng 03 năm 2018

NGUỒN VỐN	Mã số	Thuyết minh	31/03/2018	01/01/2018
			VND	VND
D - VỐN CHỦ SỞ HỮU	400	13	210,428,607,531	207,308,450,137
I. Vốn chủ sở hữu	410		210,428,607,531	207,308,450,137
1. Vốn góp của chủ sở hữu	411		150,713,370,000	150,713,370,000
- Cổ phiếu phổ thông có quyền biểu quyết	411a		150,713,370,000	150,713,370,000
- Cổ phiếu ưu đãi	411b		-	-
2. Thặng dư vốn cổ phần	412		15,557,011,449	15,557,011,449
3. Quyền chọn chuyển đổi trái phiếu	413		-	-
4. Vốn khác của chủ sở hữu	414		-	-
5. Cổ phiếu quỹ	415		(317,124,000)	(317,124,000)
6. Chênh lệch đánh giá lại tài sản	416		-	-
7. Chênh lệch tỷ giá hối đoái	417		-	-
8. Quỹ đầu tư phát triển	418		27,722,665,432	27,722,665,432
9. Quỹ hỗ trợ sắp xếp doanh nghiệp	419		-	-
10. Quỹ khác thuộc vốn chủ sở hữu	420		-	-
11. Lợi nhuận chưa phân phối	421		16,752,684,650	13,632,527,256
- LNST chưa phân phối lũy kế đến cuối kỳ trước	421a		400	400
- LNST chưa phân phối kỳ này	421b		16,752,684,250	13,632,526,856
12. Nguồn vốn đầu tư XDCB	422		-	-
II. Nguồn kinh phí và quỹ khác	430		-	-
1. Nguồn kinh phí	431		-	-
2. Nguồn kinh phí đã hình thành TSCĐ	432		-	-
TỔNG CỘNG NGUỒN VỐN	440		279,702,717,883	312,803,819,132

Người lập biểu

NGUYỄN THỊ QUYÊN

Kế toán trưởng

VÕ NGỌC HUỖNH THU

TP. Hồ Chí Minh, ngày 20 tháng 04 năm 2018

Tổng Giám đốc

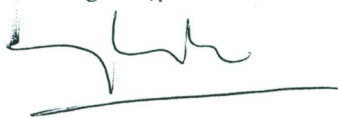


TRỊNH HỮU MINH

BÁO CÁO KẾT QUẢ HOẠT ĐỘNG KINH DOANH
Quý 1 năm 2018

CHỈ TIÊU	Mã số	Thuyết minh	Quý 1 - 2018 VND	Quý 1 - 2017 VND	Năm 2018 lũy kế VND	Năm 2017 lũy kế VND
1. Doanh thu cung cấp hàng hóa và dịch vụ	01	1	81,619,941,879	81,076,525,602	81,619,941,879	81,076,525,602
2. Các khoản giảm trừ doanh thu	02	2	83,936,463	7,830,000	83,936,463	7,830,000
3. Doanh thu thuần từ hàng hóa và dịch vụ	10		81,536,005,416	81,068,695,602	81,536,005,416	81,068,695,602
4. Giá vốn hàng bán	11	3	70,273,468,226	64,380,464,995	70,273,468,226	64,380,464,995
5. Lợi nhuận gộp về bán hàng và cung cấp dịch vụ	20		11,262,537,190	16,688,230,607	11,262,537,190	16,688,230,607
6. Doanh thu hoạt động tài chính	21	4	16,138,240	42,802,113	16,138,240	42,802,113
7. Chi phí tài chính	22	5	767,020,678	1,029,384,092	767,020,678	1,029,384,092
Trong đó: Chi phí lãi vay	23		752,160,903	979,525,151	752,160,903	979,525,151
8. Chi phí bán hàng	24	8	2,729,311,414	2,235,942,269	2,729,311,414	2,235,942,269
9. Chi phí quản lý doanh nghiệp	25	8	3,914,305,981	4,011,954,190	3,914,305,981	4,011,954,190
10. Lợi nhuận thuần từ hoạt động kinh doanh	30		3,868,037,357	9,453,752,169	3,868,037,357	9,453,752,169
11. Thu nhập khác	31	6	32,159,386	892,292,322	32,159,386	892,292,322
12. Chi phí khác	32	7	-	144,841,326	-	144,841,326
13. Lợi nhuận khác	40		32,159,386	747,450,996	32,159,386	747,450,996
14. Tổng lợi nhuận kế toán trước thuế	50		3,900,196,743	10,201,203,165	3,900,196,743	10,201,203,165
15. Chi phí thuế TNDN hiện hành	51		780,039,349	2,040,240,633	780,039,349	2,040,240,633
16. Chi phí thuế TNDN hoãn lại	52		-	-	-	-
17. Lợi nhuận sau thuế thu nhập doanh nghiệp	60		3,120,157,394	8,160,962,532	3,120,157,394	8,160,962,532
18. Lãi cơ bản trên cổ phiếu	70		207	542	207	542
19. Lãi suy giảm trên cổ phiếu	71		-	-	-	-

Người lập biểu



NGUYỄN THỊ QUYÊN

Kế toán trưởng



VÕ NGỌC HUỖNH THU

Tp. Hồ Chí Minh, ngày 20 tháng 04 năm 2018



Tổng Giám đốc

TRỊNH HỮU MINH

BÁO CÁO LƯU CHUYỂN TIỀN TỆ

(Theo phương pháp trực tiếp)

Quý 1 năm 2018

CHỈ TIÊU	Mã số	Năm 2018 lũy kế VND	Năm 2017 Lũy kế VND
I. Lưu chuyển tiền từ hoạt động kinh doanh			
1. Thu tiền từ bán hàng, cung cấp dịch vụ và doanh thu khác	01	96,218,926,670	101,535,383,290
2. Tiền chi trả cho người cung cấp hàng hoá, dịch vụ	02	(59,255,246,313)	(65,172,140,828)
3. Tiền chi trả cho người lao động	03	(13,654,241,426)	(14,715,925,621)
4. Tiền chi trả lãi vay	04	(799,812,541)	(1,099,594,111)
5. Tiền chi nộp thuế TNDN	05	(2,160,326,873)	(4,431,044,765)
6. Tiền thu khác từ hoạt động kinh doanh	06	2,081,435,778	3,634,679,305
7. Tiền chi khác từ hoạt động kinh doanh	07	(12,268,093,319)	(12,802,455,683)
Lưu chuyển tiền thuần từ hoạt động kinh doanh	20	10,162,641,976	6,948,901,587
II. Lưu chuyển tiền từ hoạt động đầu tư			
1. Tiền chi mua sắm, xây dựng TSCĐ và các TS dài hạn khác	21	-	(1,109,481,120)
2. Tiền thu thanh lý, nhượng bán TSCĐ và các TS dài hạn khác	22	-	-
3. Tiền chi cho vay và mua các công cụ nợ của đơn vị khác	23	-	-
4. Tiền thu hồi cho vay, bán lại công cụ nợ của đơn vị khác	24	-	-
5. Tiền chi đầu tư vốn vào đơn vị khác	25	-	-
6. Tiền thu hồi vốn vào đơn vị khác	26	-	-
7. Thu lãi tiền cho vay, cổ tức và lợi nhuận được chia	27	11,011,965	11,016,728
Lưu chuyển tiền thuần từ hoạt động đầu tư	30	11,011,965	(1,098,464,392)
III. Lưu chuyển tiền từ hoạt động tài chính			
1. Tiền thu từ phát hành cổ phiếu, nhận vốn góp của chủ sở hữu	31	-	-
2. Tiền chi trả vốn góp cho các chủ sở hữu, mua lại cổ phiếu của doanh nghiệp đã phát hành	32	-	-
3. Tiền vay ngắn hạn, dài hạn nhận được	33	36,876,859,191	36,093,043,105
4. Tiền chi trả nợ gốc vay	34	(44,136,498,576)	(32,405,900,427)
5. Tiền chi trả nợ thuê tài chính	35	(1,216,062,594)	(2,074,459,716)
6. Cổ tức, lợi nhuận đã trả cho chủ sở hữu	36	(1,360,800)	(1,479,000)
Lưu chuyển tiền thuần từ hoạt động tài chính	40	(8,477,062,779)	1,611,203,962
Lưu chuyển tiền thuần trong kỳ (50 = 20 + 30 + 40)	50	1,696,591,162	7,461,641,157
Tiền và tương đương tiền đầu kỳ	60	15,948,308,376	19,266,353,333
Ảnh hưởng của thay đổi tỷ giá hối đoái quy đổi ngoại tệ	61	-	-
Tiền và tương đương tiền cuối kỳ (70 = 50 + 60 + 61)	70	17,644,899,538	26,727,994,490

Người lập biểu




NGUYỄN THỊ QUYÊN

Kế toán trưởng



VÕ NGỌC HUỖNH THU

Tp. Hồ Chí Minh, ngày 20 tháng 04 năm 2018



Tổng Giám đốc



TRỊNH HỮU MINH

THUYẾT MINH BÁO CÁO TÀI CHÍNH

QUÍ 1 NĂM 2018

I. Đặc điểm hoạt động

Công ty cổ phần in và bao bì Mỹ Châu (tên giao dịch đối ngoại của Công ty viết tắt là MPC) là một Công ty cổ phần được thành lập theo quyết định số 207/1998/QĐ/BNN-TCCB ngày 10 tháng 12 năm 1998 của Bộ trưởng Bộ Nông nghiệp và Phát triển Nông thôn.

Giấy chứng nhận đăng ký kinh doanh số 0301671386 (lần 9) ngày 01 tháng 04 năm 2016 do Sở Kế hoạch và Đầu tư Thành phố Hồ Chí Minh cấp.

Trụ sở và nhà xưởng của Công ty đặt tại số 18 Lũy Bán Bích, Phường Tân Thới Hòa, Quận Tân Phú, Thành phố Hồ Chí Minh.

Ngành nghề kinh doanh : In, tráng verni trên sắt lá, sản xuất gia công các loại bao bì bằng kim loại, kinh doanh các loại sắt lá, nhôm lá (dạng cuộn, dạng tờ), các loại vật tư, hóa chất sử dụng công nghệ in trên sắt lá, các hoạt động dịch vụ khác: mua bán các loại máy móc thiết bị và phụ tùng thay thế dùng trong lĩnh vực in, tráng verni trên sắt lá, sản xuất các loại bao bì bằng kim loại và sản xuất các loại sắt lá, dịch vụ cho thuê sân bãi, nhà xưởng kho tàng thuộc quyền sử dụng và quyền sở hữu của Công ty.

Kể từ ngày 01/01/2015 Công ty áp dụng Chế độ kế toán ban hành theo thông tư 200/2014/TT-BTC ngày 22/12/2014 của Bộ Tài chính thay cho quyết định 15/2006/QĐ-BTC ngày 20/03/2006 của Bộ Tài chính.

II. Niên độ kế toán và đơn vị tiền tệ sử dụng

Niên độ kế toán được bắt đầu từ ngày 01 tháng 01 và kết thúc vào ngày 31 tháng 12 hàng năm

Đơn vị tiền tệ được sử dụng trong kế toán là đồng Việt Nam.

III. Tóm lược các chính sách kế toán quan trọng

Chế độ kế toán

Sổ sách kế toán được ghi chép theo chế độ kế toán Việt Nam và được soạn thảo trên cơ sở quy ước theo giá gốc.

Giá trị hàng tồn kho

Hàng tồn kho được ghi nhận theo phương pháp kê khai thường xuyên;

Chi phí nguyên vật liệu bao gồm giá mua cộng chi phí liên quan;

Giá nguyên vật liệu xuất kho được áp dụng theo phương pháp bình quân gia quyền;

Giá thành thành phẩm bao gồm nguyên vật liệu trực tiếp, tiền lương công nhân trực tiếp và chi phí quản lý phân xưởng.

Tài sản cố định

Nguyên giá của một tài sản cố định bao gồm giá mua và các khoản chi phí liên quan trực tiếp đến việc đưa tài sản đó vào sử dụng. Những chi phí cải tiến và làm mới chủ yếu được ghi vào tài sản cố định, những chi phí bảo trì và sửa chữa được ghi vào chi phí của năm hiện hành.

Khấu hao tài sản cố định được tính theo phương pháp đường thẳng. Thời gian khấu hao cho một số nhóm tài sản như sau:

Nhà, xưởng và vật kiến trúc 05-28 năm.

Máy móc thiết bị 05-12 năm.

Phương tiện vận tải 05-06 năm.

Dụng cụ quản lý 03-05 năm.

Các nghiệp vụ ngoại tệ

Đồng Việt Nam (VND) được sử dụng làm tiền tệ hạch toán để lập các báo cáo tài chính. Các nghiệp vụ phát sinh bằng ngoại tệ được chuyển thành đồng Việt Nam theo tỷ giá do Ngân hàng TM CP Đầu tư và Phát triển Việt Nam – Chi nhánh Thành phố Hồ Chí Minh công bố tại thời điểm phát sinh. Chênh lệch do việc chuyển đổi ngoại tệ được ghi nhận vào kết quả hoạt động kinh doanh trong năm.

Những tài sản bằng tiền và công nợ bằng ngoại tệ được quy đổi sang đồng Việt Nam theo tỷ giá mua vào của Ngân hàng TM CP Đầu tư và Phát triển Việt Nam – Chi nhánh Thành phố Hồ Chí Minh công bố tại ngày lập Bảng cân đối kế toán. Lãi lỗ do việc chuyển đổi trên được ghi nhận vào kết quả hoạt động kinh doanh trong năm.

Doanh thu

Doanh thu thể hiện trên Báo cáo kết quả hoạt động kinh doanh là doanh thu được ghi nhận khi sản phẩm và dịch vụ đã được cung cấp.

Bảo hiểm xã hội và bảo hiểm y tế

Công ty trích bảo hiểm xã hội dựa trên lương cơ bản như sau: Bảo hiểm xã hội được trích vào chi phí là 17,5% và 8% trừ lương công nhân viên.

Công ty trích bảo hiểm y tế dựa trên lương cơ bản như sau: Bảo hiểm y tế được trích vào chi phí là 3% và 1,5% trừ lương công nhân viên.

Công ty trích bảo hiểm thất nghiệp trên lương cơ bản như sau: Bảo hiểm thất nghiệp được trích vào chi phí là 1% và 1% trừ lương công nhân viên.

Thuế thu nhập doanh nghiệp

Thuế thu nhập doanh nghiệp: thuế thu nhập doanh nghiệp được tính bằng 20% lợi nhuận thu được.



IV. THÔNG TIN BỔ SUNG CHO CÁC KHOẢN MỤC TRÌNH BÀY TRONG BẢNG CÂN ĐỐI KẾ TOÁN

1. Tiền và các khoản tương đương tiền	31/03/2018	01/01/2018
	VND	VND
- Tiền mặt _ VND	1,002,873,433	376,575,603
- Tiền gửi ngân hàng _ VND	15,867,858,173	15,229,165,014
- Tiền gửi ngân hàng _ USD	766,898,930	335,298,757
- Tiền gửi ngân hàng _ SGD	5,749	5,749
- Tiền gửi ngân hàng _ AUD	7,263,253	7,263,253
Cộng	17,644,899,538	15,948,308,376

Chi tiết số dư tiền gửi ngân hàng có gốc ngoại tệ tại ngày 31 tháng 03 năm 2018:	Nguyên tệ	Tương đương VND
- Tiền gửi ngân hàng _ USD	33,823.67	766,898,930
- Tiền gửi ngân hàng _ SGD	0.34	5,749
- Tiền gửi ngân hàng _ AUD	412.31	7,263,253

2. Phải thu của khách hàng	31/03/2018	01/01/2018
	VND	VND
2.1. Phải thu của khách hàng	54,819,970,156	72,689,473,898
- Chi tiết các khoản phải thu của khách hàng chiếm từ 10% trở lên trên tổng phải thu khách hàng	20,195,218,239	12,778,954,996
+ Công ty Bánh Kẹo Bảo Hưng	7,570,818,900	4,008,054,600
+ Công ty TNHH Bao bì San Miguel Yamamura Phú Thọ	5,551,326,299	4,847,696,892
+ CÔNG TY CỔ PHẦN THƯƠNG MẠI KIÊN GIANG	7,073,073,040	3,923,203,504
- Các khoản phải thu khách hàng khác	34,624,751,917	59,910,518,902

2.2 Phải thu của khách hàng là các bên liên quan	-	-
Cộng	54,819,970,156	72,689,473,898
	-	-
3. Phải thu khác	31/03/2018	01/01/2018
	VND	VND
3.1. Phải thu khác ngắn hạn		
- Tạm ứng cho nhân viên	150,000,000	236,100,000
- BHXH, BHYT, BHTN phải thu CBCNV	191,853,660	168,784,139
- Đặt cọc ngắn hạn khác	36,958,000	36,958,000
- Phải trả khác	1,837,915,124	1,368,900
Cộng	2,216,726,784	443,211,039
	-	-
3.2. Phải thu khác dài hạn		
- Ký quỹ thuê tài chính công ty cho thuê tài chính VCBL	1,000,000,000	1,000,000,000
- Ký quỹ dài hạn khác	10,000,000	10,000,000
Cộng	1,010,000,000	1,010,000,000
	-	-
4. Hàng tồn kho	31/03/2018	01/01/2018
	VND	VND
- Hàng mua đang đi đường	-	3,848,612,493
- Nguyên liệu, vật liệu	83,343,433,618	94,000,213,123
- Công cụ, dụng cụ	174,728,254	205,510,942
- Thành phẩm	15,293,115,380	16,111,763,935
- Hàng hóa	7,100,572,459	7,162,695,402
Cộng	105,911,849,711	121,328,795,895
	-	-

5. Tăng, giảm tài sản cố định hữu hình

Khoản mục	Nhà cửa vật kiến trúc	Máy móc thiết bị	Phương tiện vận tải	Dụng cụ quản lý	Tài sản khác	Cộng
Nguyên giá						
Số dư đầu năm	10,261,980,186	275,617,241,632	6,693,127,602	767,700,245	267,431,743	293,607,481,408
- Mua trong năm	-	-	-	-	-	-
- Đầu tư XD CB hoàn thành	-	-	-	-	-	-
- Tăng khác	-	-	-	-	-	-
- Chuyển sang bất động sản đầu tư	-	-	-	-	-	-
- Thanh lý, nhượng bán	-	-	-	-	-	-
- Giảm khác	-	-	-	-	-	-
Số dư cuối năm	10,261,980,186	275,617,241,632	6,693,127,602	767,700,245	267,431,743	293,607,481,408
Giá trị hao mòn lũy kế						
Số đầu năm	9,200,410,740	220,383,643,019	3,463,078,186	391,492,228	267,431,743	233,706,055,916
- Khấu hao trong năm	47,297,136	4,580,327,070	154,621,152	19,304,892	-	4,801,550,250
- Tăng khác	-	-	-	-	-	-
- Chuyển sang bất động sản đầu tư	-	-	-	-	-	-
- Thanh lý, nhượng bán	-	-	-	-	-	-
- Giảm khác	-	-	-	-	-	-
Số cuối năm	9,247,707,876	224,963,970,089	3,617,699,338	410,797,120	267,431,743	238,507,606,166
Giá trị còn lại						
- Tại ngày đầu năm	1,061,569,446	55,233,598,613	3,230,049,416	376,208,017	-	59,901,425,492
- Tại ngày cuối năm	1,014,272,310	50,653,271,543	3,075,428,264	356,903,125	-	55,099,875,242

6. Tăng, giảm tài sản cố định thuê tài chính

Khoản mục	Nhà cửa vật kiến trúc	Máy móc thiết bị	Phương tiện vận tải	Dụng cụ quản lý	Tài sản khác	Cộng
Nguyên giá						
Số dư đầu năm	-	49,028,781,108	-	-	-	49,028,781,108
- Thuê tài chính trong năm	-	-	-	-	-	-
- Mua lại TSCĐ thuê tài chính	-	-	-	-	-	-
- Tăng khác	-	-	-	-	-	-
- Trả lại TSCĐ thuê tài chính	-	-	-	-	-	-
- Giảm khác	-	-	-	-	-	-
Số dư cuối năm	-	49,028,781,108	-	-	-	49,028,781,108
Giá trị hao mòn lũy kế						
Số đầu năm	-	13,074,341,631	-	-	-	13,074,341,631
- Khấu hao trong năm	-	1,225,719,561	-	-	-	1,225,719,561
- Mua lại TSCĐ thuê tài chính	-	-	-	-	-	-
- Tăng khác	-	-	-	-	-	-
- Trả lại TSCĐ thuê tài chính	-	-	-	-	-	-
- Giảm khác	-	-	-	-	-	-
Số cuối năm	-	14,300,061,192	-	-	-	14,300,061,192
Giá trị còn lại						
- Tại ngày đầu năm	-	35,954,439,477	-	-	-	35,954,439,477
- Tại ngày cuối năm	-	34,728,719,916	-	-	-	34,728,719,916

7. Chi phí trả trước	31/03/2018	01/01/2018
	VND	VND
7.1. Chi phí trả trước ngắn hạn		
- Chi phí nhập nguyên liệu	65,066,117	25,427,537
- Chi phí mua bảo hiểm	441,467,420	588,623,225
- Tiền thuê đất và thuế sử dụng đất	118,876,745	111,077,383
- Các khoản khác	129,524,175	212,581,530
Cộng	754,934,457	937,709,675
7.2. Chi phí trả trước dài hạn		
- Chi phí mua bảo hiểm	103,690,799	118,503,773
- Công cụ, dụng cụ xuất dùng	1,037,342,361	1,328,495,379
- Chi phí mở rộng, sửa chữa nhà xưởng	562,237,577	611,175,362
Cộng	1,703,270,737	2,058,174,514
8. Phải trả người bán		
	31/03/2018	01/01/2018
	VND	VND
8.1 Các khoản phải trả người bán		
- Chi tiết cho từng đối tượng chiếm từ 10% trở lên trên tổng số phải trả;	10,377,232,468	21,844,444,622
+ Công Ty TNHH GCM Packaging (VIETNAM)	6,183,237,604	9,495,750,853
+ Công ty Dong Won ENC. Corporation	1,326,782,699	974,750,151
+ Công ty Dong Won ENC. Corporation	1,993,678,180	2,008,182,551
+ Henkel Singapore Pte. Ltd	1,765,791,150	3,565,543,691
+ RST Resources Pte Ltd	1,096,985,575	2,947,274,460

- Phải trả cho các đối tượng khác	4,193,994,864	12,348,693,769
8.2 Phải trả người bán là các bên liên quan	-	-
Cộng	10,377,232,468	21,844,444,622
	-	-
9. Vay và nợ thuê tài chính	31/03/2018	01/01/2018
	VND	VND
9.1. Vay ngắn hạn		
- Vay ngắn hạn Ngân hàng Đầu tư và phát triển Việt Nam - BIDV	36,876,859,191	43,253,706,456
- Vay ngắn hạn Ngân hàng Ngoại thương Việt Nam	-	882,792,120
Cộng	36,876,859,191	44,136,498,576
	-	-
9.2. Vay dài hạn		
- Vay dài hạn Ngân hàng Đầu tư và phát triển Việt Nam - BIDV	-	-
- Vay dài hạn Ngân hàng HSBC Việt Nam	-	-
Cộng	-	-
9.3. Nợ thuê tài chính		
- Thuê tài chính Công ty TNHH cho thuê tài chính Quốc tế Việt Nam - VILC	-	-
- Thuê tài chính Công ty TNHH MTV cho thuê tài chính Vietcombank - VCBL	8,107,083,966	9,323,146,560
Cộng	8,107,083,966	9,323,146,560
	-	-

9.4. Các khoản nợ thuê tài chính đã thanh toán

Thời hạn	Năm nay			Năm trước		
	Tổng khoản thanh toán tiền thuê tài chính	Trả tiền lãi thuê	Trả nợ gốc	Tổng khoản thanh toán tiền thuê tài chính	Trả tiền lãi thuê	Trả nợ gốc
Từ 1 năm trở xuống						
- Công ty cho thuê tài chính Quốc tế Việt Nam	-	-	-	-	-	-
- Công ty cho thuê tài chính Ngân hàng Ngoại thương Việt Nam chi nhánh TP.HCM	1,423,657,991	207,595,397	1,216,062,594	2,614,860,314	540,400,598	2,074,459,716
Trên 5 năm	-	-	-	-	-	-

9.5. Thuyết minh chi tiết các khoản vay đối với các bên liên quan

Công ty có phát sinh các nghiệp vụ như sau:

Bên liên quan	Nội dung nghiệp vụ	Từ 01/01/2018 đến 31/03/2018		Năm 2017
		VND	VND	VND
Ông Nguyễn Quý	Vay ngắn hạn	-	-	-
	Lãi vay	-	-	-
Ông Trần Giang Sơn	Vay ngắn hạn	-	-	-
	Lãi vay	-	-	-

10. Thuế và các khoản phải nộp Nhà nước	31/03/2018	01/01/2018
	VND	VND
10.1. Phải nộp		
- Thuế giá trị gia tăng	854,728,899	841,718,036
- Thuế thu nhập doanh nghiệp	780,039,349	2,160,326,873
- Thuế thu nhập cá nhân	7,085,560	25,774,159
Cộng	1,641,853,808	3,027,819,068
	-	-
10.2. Phải thu		
- Thuế thu nhập cá nhân	1,446,131	-
Cộng	1,446,131	-
	-	-
11. Chi phí phải trả		
11.1. Chi phí phải trả ngắn hạn		
- Chi phí hoa hồng bán hàng	441,062,050	1,334,435,949
- Trích trước chi phí lãi vay	-	47,651,638
- Chi phí khác	-	65,000,000
Cộng	441,062,050	1,447,087,587
	-	-
11.2. Chi phí phải trả dài hạn		
- Chi phí khác	-	-
Cộng	-	-
	-	-

12. Phải trả khác	31/03/2018	01/01/2018
	VND	VND
- Kinh phí công đoàn	145,793,896	226,039,996
- Bảo hiểm xã hội	-	-
- Bảo hiểm y tế	-	-
- Bảo hiểm thất nghiệp	-	-
- Cổ tức phải trả	222,522,647	223,883,447
- Nhận ký quỹ, ký cược dài hạn	-	-
- Các khoản phải trả, phải nộp khác	7,892,607,591	16,108,795,606
Cộng	8,260,924,134	16,558,719,049
	-	-

Thuyết minh chi tiết các khoản phải trả đối với các bên liên quan

Công ty có phát sinh các nghiệp vụ như sau:

Bên liên quan	Nội dung nghiệp vụ	Từ 01/01/2018 đến 31/03/2018	Năm 2017
		VND	VND
Tổng Công ty Rau quả, Nông sản - Công ty cổ phần	Chia cổ tức	-	8,257,424,000

Số dư với các bên liên quan như sau:

Bên liên quan	Nội dung nghiệp vụ	31/03/2018	31/12/2017
		VND	VND
Tổng Công ty Rau quả, Nông sản - Công ty cổ phần	Cổ tức phải trả	-	-

13. **Vốn chủ sở hữu**

13.1. **Bảng đối chiếu biến động của vốn chủ sở hữu**

	Các khoản mục thuộc vốn chủ sở hữu									
	Vốn góp của chủ sở hữu	Thặng dư vốn cổ phần	Quyền chọn chuyển đổi trái phiếu	Vốn khác của chủ sở hữu	Chênh lệch đánh giá lại tài sản	Chênh lệch tỷ giá	LNST chưa phân phối và các quỹ	Các khoản mục khác	Cổ phiếu quỹ	Cộng
	VND	VND	VND	VND	VND	VND	VND	VND	VND	VND
A	1	2	3	4	5	6	7	8		
Số dư đầu năm nay	150,713,370,000	15,557,011,449	-	-	-	-	41,482,546,332	-	(317,124,000)	207,435,803,781
- Tăng vốn trong năm nay	-	-	-	-	-	-	-	-	-	-
- Lãi trong năm nay	-	-	-	-	-	-	24,169,357,356	-	-	24,169,357,356
- Tăng khác	-	-	-	-	-	-	-	-	-	-
- Giảm vốn trong năm nay	-	-	-	-	-	-	(3,223,050,000)	-	-	(3,223,050,000)
<i>Trích quỹ khen thưởng, phúc lợi</i>	-	-	-	-	-	-	<i>(3,223,050,000)</i>	-	-	<i>(3,223,050,000)</i>
- Lỗ trong năm nay	-	-	-	-	-	-	-	-	-	-
- Giảm khác	-	-	-	-	-	-	(21,073,661,000)	-	-	(21,073,661,000)
<i>Chia cổ tức năm 2016 đợt 2</i>	-	-	-	-	-	-	<i>(10,536,830,500)</i>	-	-	<i>(10,536,830,500)</i>
<i>Tạm ứng cổ tức năm 2017 đợt 1</i>	-	-	-	-	-	-	<i>(10,536,830,500)</i>	-	-	<i>(10,536,830,500)</i>
Số dư đầu năm nay	150,713,370,000	15,557,011,449	-	-	-	-	41,355,192,688	-	(317,124,000)	207,308,450,137
- Tăng vốn trong năm nay	-	-	-	-	-	-	-	-	-	-
- Lãi trong năm nay	-	-	-	-	-	-	3,120,157,394	-	-	3,120,157,394
- Giảm vốn trong năm nay	-	-	-	-	-	-	-	-	-	-
<i>Trích quỹ khen thưởng, phúc lợi và quỹ thưởng ban điều hành</i>	-	-	-	-	-	-	-	-	-	-
- Lỗ trong năm nay	-	-	-	-	-	-	-	-	-	-
- Giảm khác	-	-	-	-	-	-	-	-	-	-
Số dư cuối năm nay	150,713,370,000	15,557,011,449	-	-	-	-	44,475,350,082	-	(317,124,000)	210,428,607,531

13. Vốn chủ sở hữu (tiếp theo)	31/03/2018	01/01/2018
	VND	VND
13.2. Chi tiết góp vốn củ chủ sở hữu		
- Vốn góp của Tổng công ty Rau quả, Nông sản - Công ty cổ phần	58,981,600,000	58,981,600,000
- Vốn góp của các đối tượng khác	91,731,770,000	91,731,770,000
Cộng	150,713,370,000	150,713,370,000

13.3. Các giao dịch về vốn với các chủ sở hữu và phân phối cổ tức, chia lợi nhuận

	Từ 01/01/2018 đến 31/03/2018	Năm 2017
	VND	VND
- Vốn đầu tư của chủ sở hữu		
+ Vốn góp đầu năm	150,713,370,000	150,713,370,000
+ Vốn góp tăng trong năm	-	-
+ Vốn góp giảm trong năm	-	-
+ Vốn góp cuối năm	150,713,370,000	150,713,370,000
- Đã chi cổ tức bằng tiền	1,360,800	21,835,672,800
Trong đó:		
Chi cổ tức năm 2011	-	150,922,800
Chi cổ tức năm 2012	-	172,483,200
Chi cổ tức năm 2013	-	183,263,400
Chi cổ tức năm 2014	-	86,241,600
Chi cổ tức năm 2015	-	125,220,200
Chi cổ tức năm 2016	680,400	10,589,157,300
Chi cổ tức năm 2017	680,400	10,528,384,300

13.4. Cổ phiếu	Từ 01/01/2018 đến 31/03/2018	Năm 2017
	VND	VND
- Số lượng cổ phiếu được phép phát hành	15,178,180	15,178,180
- Số lượng cổ phiếu đã phát hành trong năm	15,071,337	15,071,337
- Số lượng cổ phiếu được mua lại	18,722	18,722
- Số lượng cổ phiếu đang lưu hành	15,052,615	15,052,615
- Mệnh giá cổ phiếu đang lưu hành	10.000 đồng	10.000 đồng
14. Các khoản mục ngoài bảng cân đối kế toán	31/03/2018	01/01/2018
14.1. Tài sản thuê ngoài	-	-
14.2. Tài sản nhận giữ hộ		
Sắt (tờ)	573,445	535,644
Sắt (kg)	366	970
14.3. Ngoại tệ các loại		
USD	33,823.67	14,793.68
SGD	0.34	0.34
AUD	412.31	412.31
14.4. Vàng ngoại tệ		-
14.5. Nợ khó đòi đã xử lý		-

V.Thông tin bổ sung cho các khoản mục trình bày trong Báo cáo kết quả hoạt động kinh doanh

1. Doanh thu bán hàng và cung cấp dịch vụ	Từ 01/01/2018 đến 31/03/2018 VND	Từ 01/01/2017 đến 31/03/2017 VND
Doanh thu bán thành phẩm, hàng hoá	68,571,819,552	68,712,405,800
Doanh thu cung cấp dịch vụ	13,048,122,327	12,364,119,802
Cộng	81,619,941,879	81,076,525,602
-		
2. Các khoản giảm trừ doanh thu	Từ 01/01/2018 đến 31/03/2018 VND	Từ 01/01/2017 đến 31/03/2017 VND
Hàng bán bị trả lại	83,936,463	-
Cộng	83,936,463	7,830,000
-		
3. Giá vốn hàng bán	Từ 01/01/2018 đến 31/03/2018 VND	Từ 01/01/2017 đến 31/03/2017 VND
Giá vốn của hàng hoá đã bán	1,874,715,895	573,069,166
Giá vốn của thành phẩm đã bán	55,556,382,880	47,129,625,303
Giá vốn của dịch vụ đã cung cấp	12,897,557,926	16,684,992,624
Các khoản ghi giảm giá vốn hàng bán	(55,188,475)	(7,222,098)
Cộng	70,273,468,226	64,380,464,995
-		

4. Doanh thu hoạt động tài chính

	Từ 01/01/2018 đến 31/03/2018 VND	Từ 01/01/2017 đến 31/03/2017 VND
Lãi tiền gửi, tiền cho vay	11,011,965	11,016,728
Cổ tức, lợi nhuận được chia	-	-
Lãi chênh lệch tỷ giá	5,126,275	31,785,385
Doanh thu hoạt động tài chính khác	-	-
Cộng	16,138,240	42,802,113

5. Chi phí tài chính

	Từ 01/01/2018 đến 31/03/2018 VND	Từ 01/01/2017 đến 31/03/2017 VND
Lãi tiền vay	752,160,903	979,525,151
Lỗ chênh lệch tỷ giá	14,859,775	49,858,941
Dự phòng giảm giá chứng khoán kinh doanh và tổn thất đầu tư	-	-
Cộng	767,020,678	1,029,384,092

6. Thu nhập khác

	Từ 01/01/2018 đến 31/03/2018 VND	Từ 01/01/2017 đến 31/03/2017 VND
Thanh lý, nhượng bán TSCĐ	-	-
Các khoản khác	32,159,386	892,292,322
Cộng	32,159,386	892,292,322


7. Chi phí khác	Từ 01/01/2018	Từ 01/01/2017
	đến 31/03/2018	đến 31/03/2017
	VND	VND
Giá trị còn lại TSCD và chi phí thanh lý, nhượng bán TSCD	-	-
Lỗi do đánh giá lại tài sản	-	-
Các khoản bị phạt	-	-
Các khoản khác	-	144,841,326
Cộng	-	144,841,326

8. Chi phí bán hàng và chi phí quản lý doanh nghiệp	Từ 01/01/2018	Từ 01/01/2017
	đến 31/03/2018	đến 31/03/2017
	VND	VND
8.1. Các khoản chi phí quản lý doanh nghiệp phát sinh trong kỳ	3,942,929,596	4,014,954,111
+ Chi phí nhân viên	2,001,359,730	1,808,037,584
+ Tiền thuê đất và thuế sử dụng đất phi nông nghiệp	26,398,080	3,000,000
Các khoản chi phí QLDN khác.	1,915,171,786	2,203,916,527
8.2. Các khoản chi phí bán hàng phát sinh trong kỳ	2,729,311,414	2,235,942,269
+ Chi phí bao bì đóng gói	1,934,518,255	1,425,046,356
+ Chi phí vận chuyển	407,159,648	450,771,729
+ Hoa hồng môi giới	57,888,945	-
+ Nhiên liệu	255,550,066	252,504,504
Các khoản chi phí bán hàng khác.	74,194,500	107,619,680

8.3. Các khoản ghi giảm chi phí bán hàng và chi phí quản lý doanh nghiệp	(28,623,615)	(2,999,921)
Hoàn nhập dự phòng bảo hành sản phẩm, hàng hóa	-	-
Hoàn nhập dự phòng tái cơ cấu, dự phòng khác	-	-
Các khoản ghi giảm khác	(28,623,615)	(2,999,921)
Cộng	6,643,617,395	6,247,896,459

9. Chi phí sản xuất kinh doanh theo yếu tố	Từ 01/01/2018 đến 31/03/2018 VND	Từ 01/01/2017 đến 31/03/2017 VND
Chi phí nguyên liệu, vật liệu	40,704,035,857	42,177,962,296
Chi phí nhân công	9,763,264,692	9,053,835,910
Chi phí khấu hao tài sản cố định	6,027,269,811	5,904,183,065
Chi phí dịch vụ mua ngoài	1,309,370,065	2,253,385,117
Chi phí khác bằng tiền	9,471,191,526	7,848,721,490
Cộng	67,275,131,951	67,238,087,878

Người lập biểu



NGUYỄN THỊ QUYÊN

Kế toán trưởng



VÕ NGỌC HUỖNH THU

Tp. Hồ Chí Minh, ngày 20 tháng 04 năm 2018

Lông Giám đốc



TRỊNH HỮU MINH